


# SMARTGUIDE OPERATIVA SCRUTINIO ELETTRONICO

## ACCESSO VELOCE:

Collegarsi al sito [www.liceorussellroma.it](http://www.liceorussellroma.it)

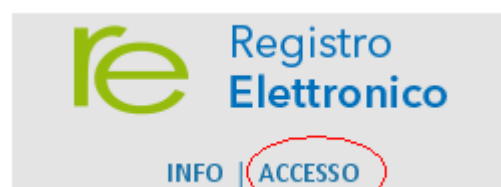
Nella sezione Area riservata selezionare “accesso docenti” e comparirà la schermata di accesso al

registro, per procedere con l’accesso cliccare su  e poi inserire le proprie credenziali.

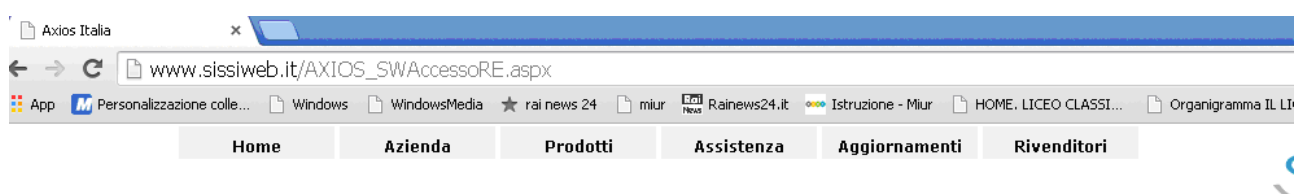
## ACCESSO STANDARD:

Collegarsi al sito : [www.axiositalia.com](http://www.axiositalia.com)

Nel box a destra “registro elettronico” cliccare su accesso



Digitare nella casella **Nome**  e cliccare sul pulsante Seleziona



### Istruzioni per la selezione:

- Digitare almeno 4 caratteri del NOME o dell'INDIRIZZO della scuola (non importa se maiuscoli o minuscoli) oppure almeno 5 caratteri del CODICE FISCALE  
Ad esempio: ISTITUTO "Leonardo Da Vinci", digitare "LEON" oppure "Nardo" oppure "vinci" ma non "Istituto,"
- Cliccare sul pulsante **Seleziona**
- Scegliere la propria scuola tra quelle che appariranno e cliccare sull'**Area** di interesse

Nome  Codice Fiscale  Indirizzo

Home	Primo Piano	Registro Elettronico	Condizioni Assistenza Software
Azienda	Comunicazioni	Scuola 365	Condizioni Licenza d'Uso
Prodotti			
Assistenza			
Aggiornamenti			
Rivenditori			


Cliccare su docenti come indicato

TIPO	NOME	INDIRIZZO	COMUNE	C.F.	Area Docenti	Area Famiglie
ISTITUTO DI ISTRUZIONE SUPERIORE	BERTRAND RUSSELL	VIA F.GATTI, 16	MILANO	80125870156	<u>Docenti</u>	<u>Famiglie</u>
ISTITUTO D'ISTRUZIONE SUPERIORE	B. RUSSELL	VIA TUSCOLANA, 208	ROMA	80213970587	<u>Docenti</u>	<u>Famiglie</u>
ISTITUTO ISTRUZIONE SUPERIORE	BERTRAND RUSSELL	VIA S.CARLO, 19	GARBAGNATE MILANESE	97270270156	<u>Docenti</u>	<u>Famiglie</u>



**Perchè pagare di più?**

Ora anche CLOUD, richiedi l'attivazione a [info@axiositalia.com](mailto:info@axiositalia.com)



Il cloud culturale™

E' il progetto più innovativo mai realizzato per la scuola italiana, "la nuova frontiera dell'istruzione", creato in collaborazione con Microsoft e altri partner.

Clicca sul logo per accedere al sito, vedere una demo, e non dimenticare di iscriverti alla tappa del tour italiano più vicina alla tua città.



**Registro Elettronico**


Accesso Riservato ai Docenti

1.7.0 / 6.1.5b




Bacheca, Messaggi, Libri di Testo

Novità prossima versione




- Programmazione Didattica
- Accessibilità totale



RE è basato su altissimi standard di sicurezza, i nostri server sono tutti in Italia (Arezzo), tutte le connessioni sono effettuate tramite il **protocollo HTTPS e crittografia SSL** con certificato dei più importanti CA al mondo: Verisign Symantec e GeoTrust.

Ma non basta, prima di essere inviati tutti i dati sono crittografati a priori e questa tecnologia, unica nel suo genere, raddoppia le garanzie di sicurezza rendendo **RE sicuro come nessun altro**.


Cliccare sulla scritta 



Registro Elettronico Axios

**Perchè pagare di più?**

1.7.0 / 6.1.5b



In questo riquadro sono evidenziate le novità e le variazioni alla procedura suggerite da voi nella pagina 'Migliora il tuo RE'. Grazie per il contributo.

- Nuovo Registro Docente
- Nuovo Registro Classe
- Programmazione Scolastica
- Valutazione per Competenze
- Accessibilità Registro Docente e Classe
- Filtri su Registro Completo
- Stampe per Registro Completo

ISTITUTO D'ISTRUZIONE SUPERIORE  
B. RUSSELL



Se avete dimenticato la Password inserite il Codice Utente o l'Indirizzo Mail, poi cliccate sul pulsante 'Password dimenticata?'. la password di accesso sarà inviata all'indirizzo che avete indicato.

Codice Utente / Indirizzo Mail


Password

Login


Login Acc Cliccare qui per Connettersi

Password dimenticata?


Esci



Help per il Login



Credenziali per il Demo

Se si desidera visionare un dimostrativo del programma contattare lo 06 777 231 oppure cliccare  per inviare una mail indicando il nome dell'istituzione scolastica e quello di un referente che sarà contattato.

I dati che appariranno, utilizzando la versione dimostrativa, sono casuali e privi di ogni riferimento reale ed inoltre, pur se salvati, rimarranno attivi solo per la durata della sessione in corso.

Digitare le proprie credenziali e cliccare su login  
Una volta effettuato l'accesso selezionare classe e materia dal menù, selezionare la frazione temporale  
Cliccare sul simbolo a sinistra di voti proposti

Cliccare sull'icona corrispondente alla funzione desiderata

**Registro di Classe**

- Giornaliero
- Settimanale
- Planning

**Registro del Docente**

- Completo
- Giornaliero
- Settimanale
- Quadro Riepilogativo
- Programmazione

**Voti Finali e Scrutini**


- Voti Proposti**
- Scrutinio**
- Modalità Recupero Carenze**
- Recupero Carenze**
- Scrutinio Recupero Carenze**

**Altro**

- Pannello di Controllo**
- Riepiloghi Statistici**
- Gestione Prenotazione Colloqui**

Inserire voti proposti e assenze, successivamente salvare i dati cliccando sul dischetto azzurro in alto a destra

**I VOTI DEVONO ESSERE NUMERI INTERI, NON INSERIRE FRAZIONI DI VOTO**


**ISTITUTO D'ISTRUZIONE SUPERIORE B. RUSSELL**  
 17.06.1.58 80213970587 Anno Scolastico: 2014/2015 Data: 20/11/2014

Ultimo Accesso: 20/11/2014 09:05

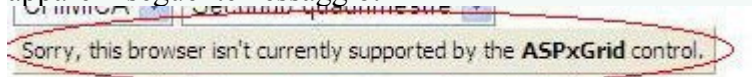
**SCRUTINI - Voti Proposti** 1^L NO - LICEO LINGUISTICO (Storia e Geografia) Primo quadrimestre

Cognome e Nome	Media dei voti		N. Valut. Orale	Ore Lez.	Ore Ass.	Voti proposti Orale	Assenze	Comp.	Giud.
	Orale	Totale							
[01]	0,00	0,00	0	0			0		⚙
[02]	0,00	0,00	0	0			0		⚙
[03]	0,00	0,00	0	0			0		⚙
[04]	0,00	0,00	0	0			0		⚙
[05]	0,00	0,00	0	0			0		⚙
[06]	0,00	0,00	0	0			0		⚙
[07]	0,00	0,00	0	0			0		⚙
[08]	0,00	0,00	0	0			0		⚙
[09]	0,00	0,00	0	0			0		⚙
[10]	0,00	0,00	0	0			0		⚙
[11]	0,00	0,00	0	0			0		⚙
[12]	0,00	0,00	0	0			0		⚙
[13]	0,00	0,00	0	0			0		⚙
[14]	0,00	0,00	0	0			0		⚙
[15]	0,00	0,00	0	0			0		⚙
[16]	0,00	0,00	0	0			0		⚙
[17]	0,00	0,00	0	0			0		⚙
[18]	0,00	0,00	0	0			0		⚙
[19]	0,00	0,00	0	0			0		⚙
[20]	0,00	0,00	0	0			0		⚙
[21]	0,00	0,00	0	0			0		⚙
[22]	0,00	0,00	0	0			0		⚙
[23]	0,00	0,00	0	0			0		⚙
[24]	0,00	0,00	0	0			0		⚙

Per cambiare classe e materia cliccare sul menù a tendina “classe – materia”

## Problemi di visualizzazione dei contenuti delle pagine?

Con il programma: Microsoft Internet Explorer Versione 8 potreste incontrare qualche difficoltà ad accedere al contenuto delle pagine dell'area riservata a causa di una parziale incompatibilità. Se appare il seguente messaggio:



clicare sul pulsante che attiva la

**retrocompatibilità del browser:** è il pulsante che si trova a fianco della barra degli indirizzi.

